


Sistema para el Desarrollo Integral de la Familia del Municipio de San Miguel de Allende, Gto.
Estado Analítico del Ejercicio del Presupuesto de Egresos
Clasificación por Objeto del Gasto (Capítulo y Concepto)
Del 1 de Enero al 30 de Junio de 2023

Concepto	Egresos					Subejercicio
	Aprobado	Ampliaciones/ (Reducciones)	Modificado	Devengado	Pagado	
	1	2	3 = (1 + 2)	4	5	6 = (3 - 4)
Servicios Personales	22,226,182.89	2,520,704.28	24,746,887.17	9,514,002.80	9,261,051.67	15,231,384.37
Remuneraciones al Personal de Carácter Permanente	16,645,011.05	371,565.27	17,016,576.32	7,752,354.60	7,532,671.98	9,264,221.72
Remuneraciones al Personal de Carácter Transitorio	2,462,567.32	1,660,622.33	4,123,189.65	1,307,068.20	1,288,453.63	2,816,121.45
Remuneraciones Adicionales y Especiales	2,514,980.52	391,194.88	2,906,175.20	141,336.00	141,336.00	2,764,339.20
Seguridad Social	0.00	0.00	0.00	0.00	0.00	0.00
Otras Prestaciones Sociales y Económicas	602,624.00	97,322.00	699,946.00	313,244.00	298,590.06	386,702.00
Previsiones	0.00	0.00	0.00	0.00	0.00	0.00
Pago de Estímulos a Servidores Públicos	0.00	0.00	0.00	0.00	0.00	0.00
Materiales y Suministros	4,048,929.46	1,916,177.05	5,965,106.51	2,007,516.81	2,000,902.63	3,957,589.70
Materiales de Administración, Emisión de Documentos y Artículos Oficiales	732,518.25	218,743.11	949,261.36	294,248.81	294,248.81	655,212.55
Alimentos y Utensilios	1,384,733.97	975,032.48	2,359,766.45	700,012.98	696,194.17	1,659,753.47
Materias Primas y Materiales de Producción y Comercialización	0.00	0.00	0.00	0.00	0.00	0.00
Materiales y Artículos de Construcción y de Reparación	51,000.02	63,318.94	114,318.96	52,807.15	52,807.15	61,511.81
Productos Químicos, Farmacéuticos y de Laboratorio	631,543.08	167,648.30	799,191.38	532,788.45	529,993.08	266,402.93
Combustibles, Lubricantes y Aditivos	891,309.30	445,942.30	1,337,251.60	341,125.66	341,125.66	996,125.94
Vestuario, Blancos, Prendas de Protección y Artículos Deportivos	162,234.00	11,087.76	173,321.76	5,835.00	5,835.00	167,186.76
Materiales y Suministros Para Seguridad	0.00	0.00	0.00	0.00	0.00	0.00
Herramientas, Refacciones y Accesorios Menores	195,590.84	36,404.16	231,995.00	80,698.76	80,698.76	151,296.24
Servicios Generales	5,124,465.80	2,416,388.57	7,540,854.37	2,606,096.79	2,493,927.44	5,034,757.58
Servicios Básicos	444,390.07	122,467.69	566,857.76	205,280.27	204,636.47	361,377.49
Servicios de Arrendamiento	1,000.00	0.04	1,000.04	0.00	0.00	1,000.04
Servicios Profesionales, Científicos, Técnicos y Otros Servicios	141,578.07	150,244.76	291,822.83	44,691.61	43,548.77	247,131.22
Servicios Financieros, Bancarios y Comerciales	170,402.02	143,785.40	314,187.42	91,819.16	91,819.16	222,368.26
Servicios de Instalación, Reparación, Mantenimiento y Conservación	2,866,705.51	1,063,475.56	3,930,181.07	1,731,259.91	1,729,540.59	2,198,321.16
Servicios de Comunicación Social y Publicidad	5,000.00	5,550.00	10,550.00	0.00	0.00	10,550.00
Servicios de Traslado y Viáticos	183,153.05	336,364.16	519,517.21	35,245.05	34,543.05	484,372.16
Servicios Oficiales	654,328.69	182,462.20	836,790.89	121,740.97	120,928.45	715,349.92
Otros Servicios Generales	657,908.39	412,038.76	1,069,947.15	276,059.82	268,910.95	793,367.33
Transferencias, Asignaciones, Subsidios y Otras Ayudas	9,873,227.82	1,876,407.72	11,749,635.54	3,191,570.65	3,170,156.65	8,558,164.89
Transferencias Internas y Asignaciones al Sector Público	0.00	0.00	0.00	0.00	0.00	0.00
Transferencias al Resto del Sector Público	0.00	0.00	0.00	0.00	0.00	0.00
Subsidios y Subvenciones	0.00	0.00	0.00	0.00	0.00	0.00
Ayudas Sociales	9,713,105.97	1,876,140.82	11,589,246.79	3,113,045.04	3,091,631.04	8,476,201.75
Pensiones y Jubilaciones	160,121.85	266.90	160,388.75	78,525.61	78,525.61	81,163.14
Transferencias a Fidelcomisos, Mandatos y Otros Análogos	0.00	0.00	0.00	0.00	0.00	0.00
Transferencias a la Seguridad Social	0.00	0.00	0.00	0.00	0.00	0.00
Donativos	0.00	0.00	0.00	0.00	0.00	0.00
Transferencias al Exterior	0.00	0.00	0.00	0.00	0.00	0.00
Bienes Muebles, Inmuebles e Intangibles	125,000.00	759,823.83	884,823.83	446,711.98	446,711.98	437,111.85
Mobiliario y Equipo de Administración	110,000.00	605,772.44	715,772.44	327,988.66	327,988.66	387,783.78
Mobiliario y Equipo Educativo y Recreativo	0.00	0.00	0.00	0.00	0.00	0.00
Equipo e Instrumental Médico y de Laboratorio	0.00	123,851.39	123,851.39	118,723.32	118,723.32	5,280.07
Vehículos y Equipo de Transporte	0.00	0.00	0.00	0.00	0.00	0.00
Equipo de Defensa y Seguridad	0.00	0.00	0.00	0.00	0.00	0.00
Maquinaria, Otros Equipos y Herramientas	15,000.00	30,000.00	45,000.00	0.00	0.00	45,000.00
Activos Biológicos	0.00	0.00	0.00	0.00	0.00	0.00
Bienes Inmuebles	0.00	0.00	0.00	0.00	0.00	0.00
Activos Intangibles	0.00	0.00	0.00	0.00	0.00	0.00
Inversión Pública	0.00	0.00	0.00	0.00	0.00	0.00
Obra Pública en Bienes de Dominio Público	0.00	0.00	0.00	0.00	0.00	0.00
Obra Pública en Bienes Propios	0.00	0.00	0.00	0.00	0.00	0.00
Proyectos Productivos y Acciones de Fomento	0.00	0.00	0.00	0.00	0.00	0.00
Inversiones Financieras y Otras Provisiones	0.00	0.00	0.00	0.00	0.00	0.00
Inversiones Para el Fomento de Actividades Productivas	0.00	0.00	0.00	0.00	0.00	0.00
Acciones y Participaciones de Capital	0.00	0.00	0.00	0.00	0.00	0.00
Compra de Títulos y Valores	0.00	0.00	0.00	0.00	0.00	0.00
Concesión de Préstamos	0.00	0.00	0.00	0.00	0.00	0.00
Inversiones en Fidelcomisos, Mandatos y Otros Análogos	0.00	0.00	0.00	0.00	0.00	0.00
Otras Inversiones Financieras	0.00	0.00	0.00	0.00	0.00	0.00
Provisiones para Contingencias y Otras Erogaciones Especiales	0.00	0.00	0.00	0.00	0.00	0.00
Participaciones y Aportaciones	0.00	0.00	0.00	0.00	0.00	0.00
Participaciones	0.00	0.00	0.00	0.00	0.00	0.00
Aportaciones	0.00	0.00	0.00	0.00	0.00	0.00
Convenios	0.00	0.00	0.00	0.00	0.00	0.00
Deuda Pública	0.00	0.00	0.00	0.00	0.00	0.00
Amortización de la Deuda Pública	0.00	0.00	0.00	0.00	0.00	0.00
Intereses de la Deuda Pública	0.00	0.00	0.00	0.00	0.00	0.00
Comisiones de la Deuda Pública	0.00	0.00	0.00	0.00	0.00	0.00
Gastos de la Deuda Pública	0.00	0.00	0.00	0.00	0.00	0.00
Costo por Coberturas	0.00	0.00	0.00	0.00	0.00	0.00
Apoyos Financieros	0.00	0.00	0.00	0.00	0.00	0.00
Adeudos de Ejercicios Fiscales Anteriores (Adefas)	0.00	0.00	0.00	0.00	0.00	0.00
Total del Gasto	41,396,805.97	9,489,301.45	50,886,107.42	17,665,899.03	17,372,750.37	33,220,208.39

Bajo protesta de decir verdad declaramos que los Estados Financieros y sus notas, son razonablemente correctos y son responsabilidad del emisor


 Directora General
 C. Brisa Eugenia Calderon Rosales



 Director de Contabilidad
 C. Luis Manuel Arellano Marín

Sistema para el Desarrollo Integral de la Familia del Municipio de San Miguel de Allende, Gto.
 Estado Analítico del Ejercicio del Presupuesto de Egresos
 Clasificación Económica (por Tipo de Gasto)
 Del 1 de Enero al 30 de Junio de 2023

	Egresos					Subejercicio
	Aprobado	Ampliaciones/ (Reducciones)	Modificado	Devengado	Pagado	
	1	2	3 = (1 + 2)	4	5	
Gasto Corriente	41,111,684.12	8,729,410.72	49,841,094.84	17,140,661.44	16,847,512.78	32,700,433.40
Gasto de Capital	125,000.00	759,623.83	884,623.83	446,711.98	446,711.98	437,911.85
Amortización de la Deuda y Disminución de Pasivos	0.00	0.00	0.00	0.00	0.00	0.00
Pensiones y Jubilaciones	160,121.85	266.90	160,388.75	78,525.61	78,525.61	81,863.14
Participaciones	0.00	0.00	0.00	0.00	0.00	0.00
Total del Gasto	41,396,805.97	9,489,301.45	50,886,107.42	17,866,899.03	17,372,760.37	33,220,206.39

"Bajo protesta de decir verdad declaramos que los Estados Financieros y sus notas, son razonablemente correctos y son responsabilidad del emisor"


 Directora General
 C. Briza Eugenia Calderon Rosales


 Director de Contabilidad
 C. Luis Manuel Arellano Martin

Sistema para el Desarrollo Integral de la Familia del Municipio de San Miguel de Allende, Gto. Estado Analítico del Ejercicio del Presupuesto de Egresos Clasificación Administrativa Del 1 de Enero al 30 de Junio de 2023						
Concepto	Egresos					Subejercicio
	Aprobado	Ampliaciones/ (Reducciones)	Modificado	Devengado	Pagado	
	1	2	3 = (1 + 2)	4	5	
31120M33D010000 DIRECCION ADMINISTRACION	9,580,690.20	2,371,201.00	11,651,891.20	4,516,516.81	4,453,545.20	7,135,274.39
31120M33D020000 COORDINACION CADI ESTANC	4,084,740.00	1,420,231.83	5,704,971.83	2,574,510.35	2,538,751.81	3,130,461.48
31120M33D030000 COORD ACCIONES A FAVOR D	1,866,097.86	76,081.67	2,042,179.53	839,931.04	820,965.24	1,202,248.49
31120M33D040000 COORDINACION ALIMENTARIO	3,042,648.50	-06,373.70	3,449,022.20	745,149.30	732,529.50	2,703,472.90
31120M33D050000 COORD DESARROLLO FAMILIA	1,496,756.77	331,185.33	1,827,942.10	547,047.19	531,668.01	1,280,494.91
31120M33D060000 COORDINACION REHABILITAC	3,261,824.06	798,246.31	4,060,070.37	1,253,706.23	1,226,104.13	2,805,564.14
31120M33D070000 DIRECCION PROCURADURIA	3,573,094.57	1,467,222.25	4,940,316.82	1,484,854.15	1,456,514.08	3,455,462.67
31120M33D080000 COORDINACION JURIDICO	219,479.46	8,744.13	228,223.59	97,751.38	94,629.13	130,472.21
31120M33D090000 COORDINACION ADULTO MAYO	1,957,668.05	100,124.15	2,257,792.20	796,542.57	780,552.02	1,461,249.63
31120M33D100000 COORDINACION TRABAJO SOC	6,863,540.80	192,358.43	7,255,899.23	2,553,958.80	2,520,922.60	4,701,540.43
31120M33D110000 COORDINACION SERVICIOS	5,450,265.70	2,417,532.65	7,467,798.35	2,255,931.21	2,216,568.65	5,211,667.14
Total del Gasto	41,396,805.97	9,489,301.45	50,886,107.42	17,665,899.03	17,372,750.37	33,220,208.39

Sistema para el Desarrollo Integral de la Familia del Municipio de San Miguel de Allende, Gto. Estado Analítico del Ejercicio del Presupuesto de Egresos Clasificación Administrativa (Poderes) Del 1 de Enero al 30 de Junio de 2023						
Concepto	Egresos					Subejercicio
	Aprobado	Ampliaciones/ (Reducciones)	Modificado	Devengado	Pagado	
	1	2	3 = (1 + 2)	4	5	
Poder Ejecutivo	0.00	0.00	0.00	0.00	0.00	0.00
Poder Legislativo	0.00	0.00	0.00	0.00	0.00	0.00
Poder Judicial	0.00	0.00	0.00	0.00	0.00	0.00
Organismos Autónomos	0.00	0.00	0.00	0.00	0.00	0.00
Total del Gasto	0.00	0.00	0.00	0.00	0.00	0.00

Sistema para el Desarrollo Integral de la Familia del Municipio de San Miguel de Allende, Gto. Estado Analítico del Ejercicio del Presupuesto de Egresos Clasificación Administrativa (Sector Paraestatal) Del 1 de Enero al 30 de Junio de 2023						
Concepto	Egresos					Subejercicio
	Aprobado	Ampliaciones/ (Reducciones)	Modificado	Devengado	Pagado	
	1	2	3 = (1 + 2)	4	5	
Entidades Paraestatales y Fideicomisos No Empresariales y No Financieros	41,396,805.97	9,489,301.45	50,886,107.42	17,665,899.03	17,372,750.37	33,220,208.39
Instituciones Públicas de la Seguridad Social	0.00	0.00	0.00	0.00	0.00	0.00
Entidades Paraestatales Empresariales No Financieras con Participación Estatal Mayoritaria	0.00	0.00	0.00	0.00	0.00	0.00
Fideicomisos Empresariales No Financieros con Participación Estatal Mayoritaria	0.00	0.00	0.00	0.00	0.00	0.00
Entidades Paraestatales Empresariales Financieras Monetarias con Participación Estatal	0.00	0.00	0.00	0.00	0.00	0.00
Entidades Paraestatales Financieras No Monetarias con Participación Estatal Mayoritaria	0.00	0.00	0.00	0.00	0.00	0.00
Fideicomisos Financieros Públicos con Participación Estatal Mayoritaria	0.00	0.00	0.00	0.00	0.00	0.00
Total del Gasto	41,396,805.97	9,489,301.45	50,886,107.42	17,665,899.03	17,372,750.37	33,220,208.39

Bajo protesta de decir verdad declaramos que los Estados Financieros y sus notas, son razonablemente correctos y son responsabilidad del emisor


Directora General
C. Brisa Eugenia Calderon Rosales



Director de Contabilidad
C. Luis Manuel Arellano Martín

Sistema para el Desarrollo Integral de la Familia del Municipio de San Miguel de Allende, Qto.
Estado Analítico del Ejercicio del Presupuesto de Egresos
Clasificación Funcional (Finalidad y Función)
Del 1 de Enero al 30 de Junio de 2023

Concepto	Egresos					Subejercicio 6 = (3 - 4)
	Aprobado	Ampliaciones/ (Reducciones)	Modificado	Devengado	Pagado	
	1	2	3 = (1 + 2)	4	5	
Gobierno	15,250,435.36	4,458,140.97	19,708,576.33	6,871,124.04	6,785,547.64	12,837,452.29
Legislación	0.00	0.00	0.00	0.00	0.00	0.00
Justicia	0.00	0.00	0.00	0.00	0.00	0.00
Coordinación de la Política de Gobierno	219,479.46	8,744.13	228,223.59	97,751.35	94,629.13	130,112.21
Relaciones Exteriores	0.00	0.00	0.00	0.00	0.00	0.00
Asuntos Financieros y Hacendarios	9,580,690.20	2,431,864.19	12,012,554.39	4,517,441.45	4,454,349.86	7,495,129.94
Seguridad Nacional	0.00	0.00	0.00	0.00	0.00	0.00
Asuntos de Orden Público y de Seguridad Interior	0.00	0.00	0.00	0.00	0.00	0.00
Otros Servicios Generales	5,450,265.70	2,067,532.65	7,467,798.35	2,255,931.21	2,216,568.65	5,211,367.14
Desarrollo Social	26,146,370.81	5,031,160.48	31,177,631.09	10,794,774.99	10,807,202.73	20,382,746.10
Protección Ambiental	0.00	0.00	0.00	0.00	0.00	0.00
Vivienda y Servicios a la Comunidad	0.00	0.00	0.00	0.00	0.00	0.00
Salud	3,261,824.06	738,246.31	4,060,070.37	1,253,706.23	1,226,104.13	2,806,364.14
Recreación, Cultura y Otras Manifestaciones Sociales	0.00	0.00	0.00	0.00	0.00	0.00
Educación	0.00	0.00	0.00	0.00	0.00	0.00
Protección Social	22,884,546.55	4,232,914.17	27,117,460.72	9,541,068.76	9,381,098.60	17,576,381.96
Otros Asuntos Sociales	0.00	0.00	0.00	0.00	0.00	0.00
Desarrollo Económico	0.00	0.00	0.00	0.00	0.00	0.00
Asuntos Económicos, Comerciales y Laborales en General	0.00	0.00	0.00	0.00	0.00	0.00
Agropecuaria, Silvicultura, Pesca y Caza	0.00	0.00	0.00	0.00	0.00	0.00
Combustibles y Energía	0.00	0.00	0.00	0.00	0.00	0.00
Minería, Manufacturas y Construcción	0.00	0.00	0.00	0.00	0.00	0.00
Transporte	0.00	0.00	0.00	0.00	0.00	0.00
Comunicaciones	0.00	0.00	0.00	0.00	0.00	0.00
Turismo	0.00	0.00	0.00	0.00	0.00	0.00
Ciencia, Tecnología e Innovación	0.00	0.00	0.00	0.00	0.00	0.00
Otras Industrias y Otros Asuntos Económicos	0.00	0.00	0.00	0.00	0.00	0.00
Otras no Clasificadas en Funciones Anteriores	0.00	0.00	0.00	0.00	0.00	0.00
Transacciones de la Deuda Pública / Costo Financiero de la Deuda	0.00	0.00	0.00	0.00	0.00	0.00
Transferencias, Participaciones y Aportaciones Entre Diferentes Niveles y Ordenes de Gobierno	0.00	0.00	0.00	0.00	0.00	0.00
Sanearamiento del Sistema Financiero	0.00	0.00	0.00	0.00	0.00	0.00
Adeudos de Ejercicios Fiscales Anteriores	0.00	0.00	0.00	0.00	0.00	0.00
Total del Gasto	41,396,805.97	9,439,301.45	50,886,107.42	17,665,899.03	17,372,750.37	33,220,160.39

Bajo protesta de decir verdad declaramos que los Estados Financieros y sus notas, son razonablemente correctos y son responsabilidad del emisor


Directora General
C. Brisa Eugenia Calderon Rosales


Director de Contabilidad
C. Luis Manuel Arellano Martín